



**MYNDIGHETEN FÖR
DIGITAL FÖRVALTNING**
Agency for Digital Government




Anderz Petersson

- Specialist
- e-handel, e-faktura, Peppol
- anderz.petersson@digg.se

Våra uppgifter

- Driva på e-handelsarbetet i offentlig förvaltning
- Driva på e-faktureringen i Sverige
- Framhålla Peppol som grund i den digitala inköpsprocessen för e-handel
- Digg är Sveriges Peppolmyndighet



MYNDIGHETEN FÖR DIGITAL FÖRVALTNING
Agency for Digital Government

Analys och uppföljning Styrning och samordning Digitala tjänster

Vi digitaliserar Sverige

Genom att digitalisera Sverige skapar vi ett hållbart välfärdssamhälle som möter människors behov, idag och i framtiden.

Här hittar du befintliga och kommande digitala tjänster till nytta för dig som offentlig aktör.

[Digitala tjänster](#)

AKTUELLT

Minskad öppenhet ett hot mot Sveriges digitalisering

Svenska myndigheter behöver öka sin digitaliseringstakt, men brist på samverkan och minskad öppenhet bromsar utvecklingen, enligt en ny rapport från Digg. För att snabba upp utvecklingen krävs bland annat en ökad styrning.



MYNDIGHETEN FÖR DIGITAL FÖRVALTNING
Agency for Digital Government

Analys och uppföljning Styrning och samordning Digitala tjänster **Kunskap och stöd**

Start / Kunskap och stöd / **E-handel**

E-handel

E-handel bidrar till en effektivare inköpsprocess och en ökad kvalitet och service. Vi på Digg stöttar offentliga aktörer i frågor som rör e-handel. Vi arbetar även med standarder för e-handel och ger stöd kring e-fakturor.

- [Kom igång med e-handel](#) →
- [Att förvalta e-handel](#) →
- [Lag, Förfordning och Föreskrifter](#) →

Peppol

Peppol är ett internationellt nätverk för elektroniska inköp som gör e-handel och e-upphandling enklare. Peppol är öppet för alla och finns etablerat i stora delar av världen. Här kan du läsa hur Peppol fungerar och vilka fördelarna är.

- [Anslut till Peppol](#) →
- [Peppol för dig som tjänsteleverantör](#) →
- [Peppol för offentliga aktörer](#) →

Innehåll på sidan

- [Sök organisationer anslutna till Peppol](#)
- [Så fungerar Peppol](#)
- [Fördelar med Peppol](#)
- [Vårt uppdrag inom Peppol](#)
- [Frågor och svar](#)
- [Dokument och länkar](#)

Here we go



Budgetpropositionen 2025

- Utgiftsområde 2
- Samhällesekonomi och finansförvaltning

” Vidare saknar 57 procent av fakturorna i staten automatisk digital matchning som gör att det tydligt framgår vilken beställning som gav upphov till fakturan”

”De myndigheter som har ett aktivt upphandlingsarbete och tar hjälp av digitala verktyg sparar stora belopp och stärker kontrollen av användningen av statliga medel så att de inte hamnar hos oseriösa eller kriminella aktörer”

sid 49 Utgiftsområde 2

” De brister som finns avseende de statliga myndigheternas styrning av sina inköpsverksamheter innebär att det finns utrymme för effektivisering.

Regeringen kommer att noga följa hur myndigheternas inköpsarbete utvecklas och vid behov vidta åtgärder ”

sid 67 Utgiftsområde 2

”...det förekommer brister i myndigheters interna styrning och kontroll av inköpsverksamhet”

4.4.1 sid 64

”...resurssättningen av de offentliga inköpsverksamheterna inte styrs av strategiska prioriteringar”

7.4 sid 111

EINVOICING: DISCOVERING PEPPOL

Statistik från Open Peppol

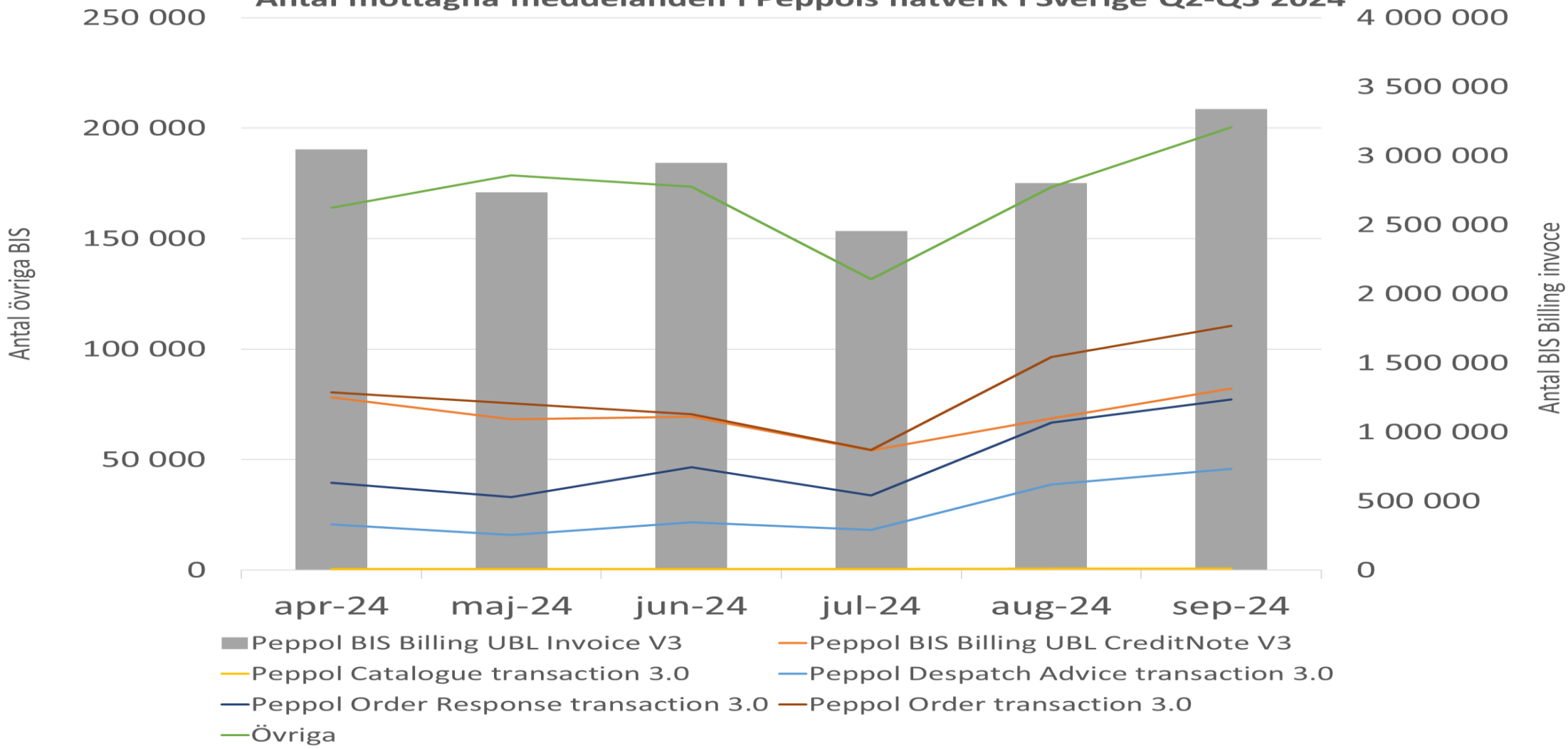
- Digg kommer kvartalsvis att publicera statistik på digg.se över Peppolmeddelanden och antal användare i Sverige
- Inledningsvis publicerar vi data från april-september 2024
- Statistiken rapporteras in till OpenPeppol månadsvis av samtliga SP
- Q4 publiceras under januari 2025 på digg.se

Begrepp

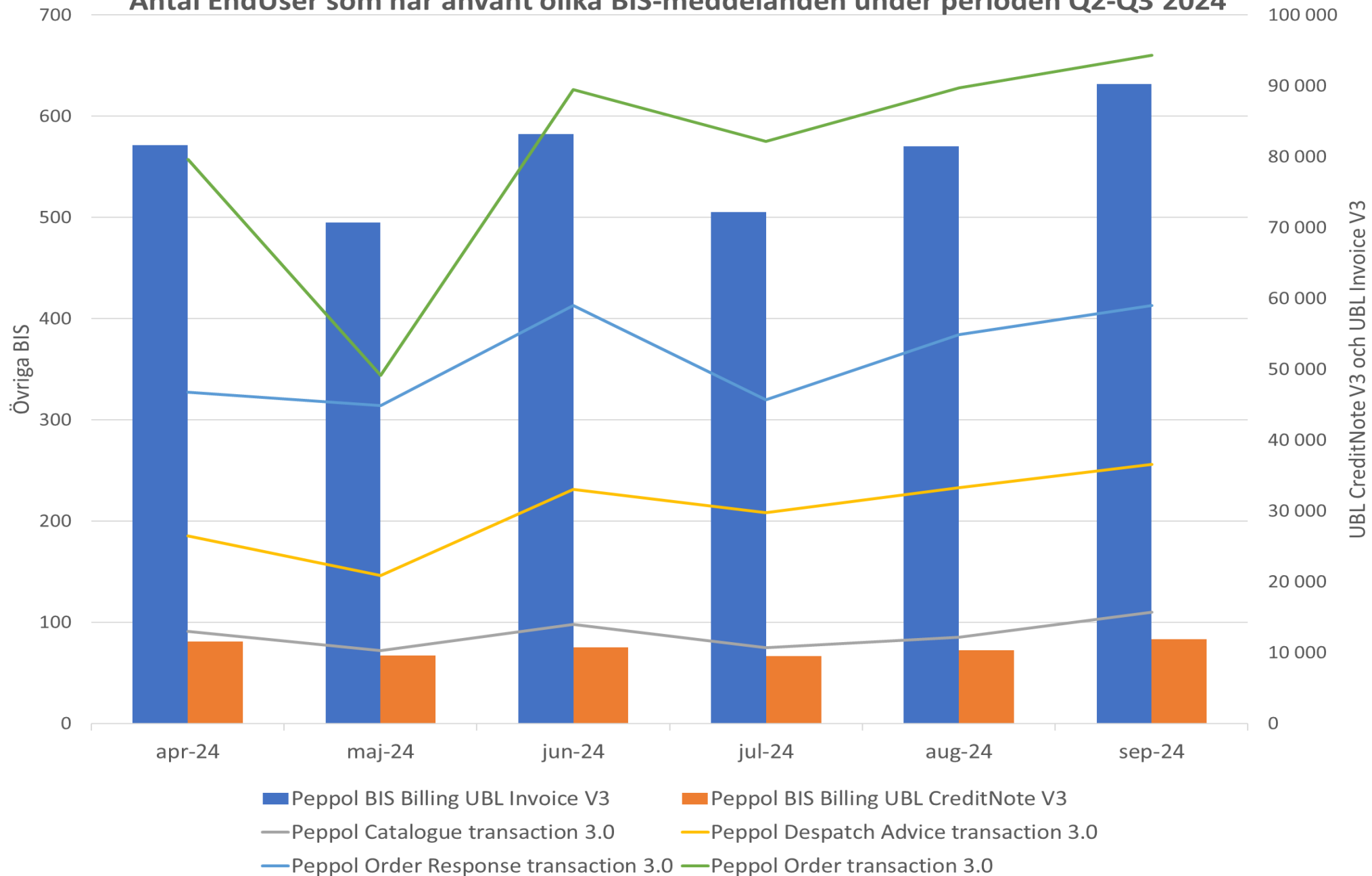
- **Meddelanden** = BIS t.ex. Peppols faktura, kreditfaktura eller ordersvar
- **EndUser**=Den part som tar sänder eller tar emot BIS-meddelanden, vi koncentrerar oss på den mottagande parten

	apr-24	maj-24	jun-24	jul-24	aug-24	sep-24
Peppol BIS Billing UBL CreditNote V3	78 229	68 303	69 327	54 227	68 553	82 205
Peppol BIS Billing UBL Invoice V3	3 045 997	2 734 771	2 948 863	2 455 857	2 803 368	3 339 467
Peppol Catalogue transaction 3.0	449	470	565	588	645	698
Peppol Despatch Advice transaction 3.0	20 597	15 981	21 700	18 205	38 695	45 740
Peppol Order Response transaction 3.0	39 498	33 011	46 617	33 753	66 701	77 219
Peppol Order transaction 3.0	80 420	75 457	70 578	54 419	96 495	110 530
	3 265 190	2 927 993	3 157 650	2 617 049	3 074 457	3 655 859
Övriga	164 022	178 623	173 507	131 602	173 253	200 424
Totalt	3429212	3106616	3331157	2748651	3247710	3856283

Antal mottagna meddelanden i Peppols nätverk i Sverige Q2-Q3 2024



Antal EndUser som har använt olika BIS-meddelanden under perioden Q2-Q3 2024



Transaction Statistics per jurisdiction – received

	Country	September
1	Norway	15.045.269
2	Sweden	3.856.283
3	UK	735.139
4	Belgium	682.364
5	Iceland	460.866
6	Netherlands	395.642
7	Italy	393.430
8	Greece	157.566
9	Germany	127.154
10	Australia	109.168
11	Luxembourg	105.118
12	France	76.961
13	Denmark	42.923
14	Lithuania	42.494
15	Poland	40.971
16	Singapore	29.291
17	Finland	19.400
18	New Zealand	12.673
19	Malaysia	9.384
20	Japan	7.452
21	Ireland	1.283
22	Portugal	9
23	Other/Unknown	50.616
		22.401.456